



Marc Pilloud  
11. Juni 2022



# Green NFT

1 POAP-NFT prägen ist äquivalent zur Nutzung einer niedrigwatt Ledbirne für 1 Stunde (0.008 kWh)

Gnosis Chain ist 10-fach CO2 kompensiert



# Präge ein POAP-NFT in 4 Schritten

- 1) Installiere und aktiviere ein Krypto-Portemonnaie (Wallet)
- 2) Aktiviere die Gnosis-Chain (xDAI) in deinem Wallet
- 3) Minte ein POAP-NFT zur heutigen Veranstaltung
- 4) Schaue dir dein POAP-NFT an



# 1. Installiere ein Krypto-Portemonnaie (Wallet)

- ◆ Brave-Wallet (Brave Browser auf Desktop)  
<https://brave.com/de/wallet/>



oder

- ◆ Metamask  
<https://metamask.io/download/>





# 1. Aktiviere das Krypto-Portemonnaie

- ◆ Notiere dir das Mnemonik zur Wiederherstellung deines Crypto-Wallets auf Papier
  - ◆ NIE VERLIEREN
  - ◆ NIE WEITERGEBEN



## 2. Aktiviere die Gnosis-Chain (xDAI) im Wallet

- ◆ im Brave-Wallet

<https://developers.gnosischain.com/for-users/wallets/brave-native>



oder

- ◆ in Metamask


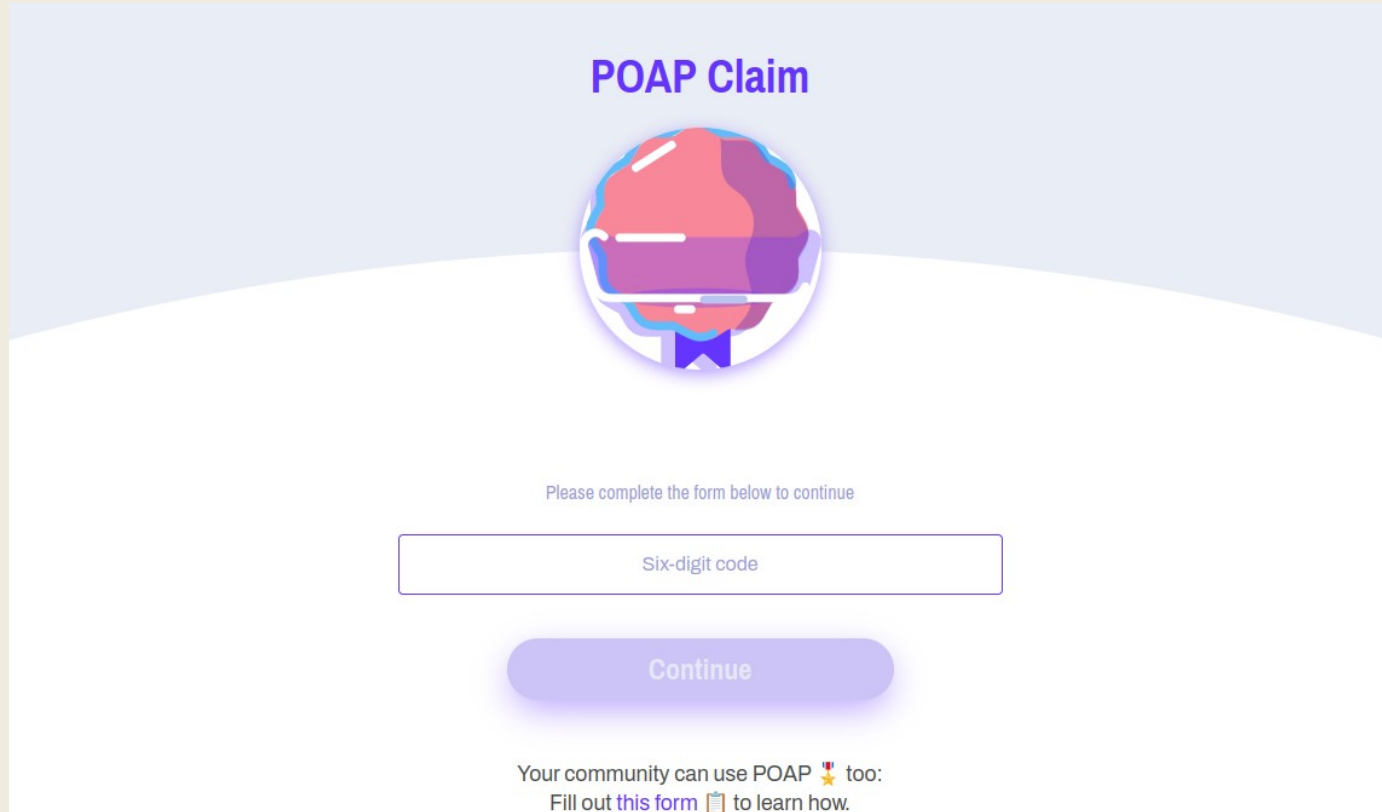
<https://developers.gnosischain.com/for-users/wallets/metamask>





### 3. Minte dein POAP-NFT (Schritt 1)

<https://app.poap.xyz/claim>





### 3. Minte dein POAP-NFT (Schritt 2)

The recapture @ IMS conference 2022 "datafication in education" (PHSZ)



Input your Ethereum address, ENS name or email

This POAP can be minted for the next 30 days.  
It will expire on July 11th, 2022

Free minting in xDAI 

[Get my address](#)

**<= klicke hier**

Mint POAP token









### 3. Minte dein POAP-NFT (Schritt 2)

app.poap.xyz/claim/lu9uy6

The recapture @ IMS conference 2022 "datafication in education" (PHSZ)

2. Passwort da =>

1. klicke hier =>

 <b>MetaMask</b> Connect to your MetaMask Wallet	 <b>WalletConnect</b> Scan with WalletConnect to connect
 <b>Portis</b> Connect with your Portis account	 <b>Coinbase Wallet</b> Scan with Coinbase Wallet to connect

Mint POAP token

Geben Sie das Passwort ein, um die Wallet zu entsperren

Passwort

Entsperren

Wiederherstellen



## 4. Schaue dir dein POAP-NFT an

- ◆ Gehe auf die Web3-dApp von Poap.xyz und verbinde dein Wallet  
<https://app.poap.xyz/scan/>
  
- ◆ Versuche auch die alternative Web3-dApp von Eporio und verbinde dein Wallet  
<https://epor.io/>